別売アクセサリー・関連機器

価格は消費税(10%)込み。
※形状は図と異なる場合があります。価格は予告なしに変更することがあります。

■USBコンセント(出力:5V/2A)

家庭のコンセントに差し込み、本機とUSBケーブルで接続すると、充電できます。
家庭内のみならず、旅行やお出掛け等の際にも便利です。他のUSB機器にも使えます。

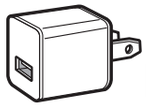

550円

■携帯電話プラグ + USBケーブル

以前のモデルの携帯電話には右記のいずれかのプラグとケーブルのセットをご使用下さい。

ケーブルとプラグ1個のセット:550円

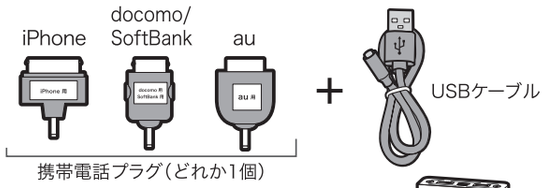

■ソーラーパワーバンクⅡ / Ⅲ / Ⅲ+

無限の太陽光で充電するから、停電時も安心、経済的。iPhone・各種スマホ・携帯電話へ充電可能。非常時、アウトドアに安心・便利なLEDライト付き。

ソーラーパワーバンクⅡ(1万mAh): 3,850円
ソーラーパワーバンクⅢ(1万mAh): 3,850円
ソーラーパワーバンクⅢ+(2万mAh):5,500円



Li-ion
リチウムイオン電池

リチウムイオン電池はリサイクル可能な資源です。リチウムイオン電池の廃棄については当社お客様相談室(03-3589-4555)まで連絡下さい。

⚠ 使用上の注意と警告

本製品入手時の動作確認を行われなかった時、定期的な再充電や保守・点検をされなかった時は、保証期間内で、かつ未使用であっても、保証の対象外となります。この説明書に記載の、本製品の特性と、保守点検の重要性をご理解頂き、災害時などの非常時に本製品を活用できるよう、ぜひ定期保守・点検、動作確認を行われるよう、お願い申し上げます。

- ●LEDライトを直視したり、人の顔に直射しない。目を傷める可能性があります。
- ●充電ハンドルを回す時、指を挟んだり、いびつに回して、ハンドルを壊さないよう注意。
- ●本製品に衝撃や、無理な圧力を加えない。アンテナ兼用のストラップを持って振り回さない。
- ●本製品を分解、改造しない。
- ●本製品は防滴・防水仕様ではないので、多量の水・高湿度の環境(大雨・水中・サウナ)では使わない。
- ●本製品を高温多湿の環境(炎天下の車内、ストーブやコンロの近く、風呂場など)で使用・保管しない。
  動作環境範囲:温度0〜40℃　湿度15〜80%
- ●幼児の手の届く所に保管・放置しない。サイレンは高音なので、乳幼児の近くで使用しない。
- ●本体のコード接続部は常に清掃、形状を確認、端子を無理やり差し込まない。
- ●携帯電話のメモリーの不測の消滅に備え、本製品で携帯電話を充電する時はバックアップを取る。
- ●ラジオ聴取は建物構造、遮蔽物、気象、電波状況により影響され、受信困難でも必ずしも故障と限らない。
- ●使用しない時は、必ずラジオスイッチとスライドスイッチをOFFにし、プラグやコードは抜いておく。
- ●シンナーなどのアルコール系クリーナーは手入れに不適、中性洗剤を少量含ませた布で拭く。

本機は災害時に必ずお役に立つ製品です。関東大震災を発生の18年前に警告し、地震の神様と呼ばれた東京帝国大学 今村明恒教授は次の言葉を残しています。

> 地震は人の力で押さえつける事は出来ないが、震災(地震による災害)は人の力で防ぎ止める事が出来ます。老幼男女、力のあらん限り震災を出来るだけ軽くする事に勇敢に働かなければならない。

当社は防災用品のエキスパート。非常時に役立つ豊富な製品を提供しています。下記ホームページに全商品を掲載しています。

EVERBright® 総発売元
健康・快適・安全を世界から METEX
株式会社メテックス
〒106-0044 東京都港区東麻布 3−3 −9
アネックス麻布十番オフィス 3 階
TEL03-3589-3300　www.metex.co.jp/

お客様相談室
TEL:03-3589-4555
(土・日曜、祝祭日・年末年始を除く平日9:15〜17:15)
FAX:03-3589-5500 (24時間受付)
E-mail:metex-master@metex.co.jp

ホームページ　メテックス → 検索(HP)

©2018-2023 Copyright by METEX All rights reserved. 本書の一部あるいは全部を無断で転載又は複写(コピー)することを禁止します。

EVERBright® エバーブライト 乾電池不要・自家発電 防災多機能ユニット スーパーミニ DXL <取扱説明書>

モデルNo.SMDT-OR
※取扱説明書は大切に保管して下さい。

エバーブライト® スーパーミニ 自家発電多機能ユニットをお買上賜り、誠にありがとうございます。
非常時等に活用できるよう、取扱説明書を良く読み、**毎月1回のメンテナンス充電と機能点検を必ず実行。**
下記重要事項をお守り頂くと共に、各項目の□に✓を付け、確認して下さい。

⚠ 重要

1) □ 本製品受取時に、⑫入出力用USBケーブルがあるか、確認。
2) □ ⑫入出力用USBケーブルをパソコン等のUSB端子につなぎ、フル充電後、本機の全ての機能(ライト・サイレン・FMラジオ・携帯電話等の外部機器充電・手回し発電)が全て動作するか、確認。
3) □ 毎月1回USBケーブルで定期充電、全機能の動作を確認。フル充電後はケーブルを抜き、過充電防止。
4) □ 定期充電をしないと過放電となり、過充電同様、電池の短絡(ショート)等が発生、破裂・発火の原因となる事があります。又下記のような取扱いも、故障や破裂・発火の原因となりますから、ご注意下さい。
   - ●火気の近くや高温多湿の環境で保存しない。二次被害を防ぐため、乳幼児の近くで保存・使用しない。
   - ●本体に強い衝撃(落とす・叩く等)を与えない。
5) □ 充電中や使用中に、本体が触れない程熱くなったら、使用を中止し、安全な場所で保管。
6) □ 製品の安全情報を受け取れるよう、使用者登録葉書に記入の上、当社にお送り下さい(販売店方針で登録葉書未封入の場合は、E-Mail・ファックス等で、モデル名・お名前・ご住所・電話番号・メールアドレスを当社宛てにお知らせ下さい。
7) □ 使用していない時に、ラジオ・ライトのスイッチが誤ってONにならないよう、セロテープ等で固定。

<本製品の三大特徴>

1. 災害時やアウトドア活動時に役立つ、ラジオ・LEDライト・サイレン・発電(携帯電話充電等)機能を搭載。
2. コンパクトボディーでも、500mAの大出力、300mAhの大電池容量。
3. 充電状態が一目で判るLEDインディケーター(充電時は緑色・他機器を放電中は赤色点灯)。

仕　様

●サイズ(約):145×55×40mm ●重量(約):130g ●携帯充電用電圧:5.0V ●携帯充電用出力電流:500mA ●電池電圧・容量:3.7V 300mAh ●LEDライト明るさ:25ルーメン(フル充電で約5時間点灯) ●ラジオ周波数:FM 76〜108MHz(ワイドFM対応)
●付属品:入出力用USBケーブル(USBーマイクロUSB/タイプC/ライトニング)1個、取扱説明書、製品使用者登録はがき

※本機は、緊急時の供給対応の為、複数供給ソースを確保しています。供給者による多少の仕様違いや、外装等が異なる事がありますが、同等の基本性能を満たした製品ですから、ご了承下さい。※本仕様は改善や改良のために予告なく変更されることがあります。※包装やカタログの色と実物の色とは、印刷の都合により異なることがあります。

保証規定(持ち込み修理)

取扱説明書に従い、正しく使用されたにもかかわらず、製品が故障した場合、下記規定に従って保証致します。**お買上10日間以内の初期不良を除き、下記持込修理となりますから、製品受取後すぐに動作確認及び付属物が揃っているか、ご確認下さい。**

保　証　書:本取扱説明書と、お買上時の領収書又は納品書の両方が、保証書となります。修理等をご依頼の際には、両方の書類のコピーをご提示下さい。ご提示が無い場合は保証致しかねますので、関係書類を大切に保管して下さい。

保証期間:お買上後6ヶ月間。修理又は交換後も保証期間は最初のお買上後6ヶ月間とします。お買上後10日以内に、判明した初期不良の場合は、当社にて商品を引取り、修理後お客様に返送しますので、お客様相談室にご連絡下さい。

保証内容:故障・不具合の原因が、製品の不良と判断された場合は、修理又は同等の代替品と交換させて頂きますが、それ以上の責は負いかねます。保証期間後に故障が発生し、修理不可能と判断された場合、ご希望により同等の製品を特別価格で提供させて頂く事もあります。

持込修理:修理ご希望の場合は、まずお客様相談室にご相談下さい。初期不良期間を除き、保証期間内であっても、商品をお客様ご自身で当社へお持込み頂くか、お客様のご手配で当社へお送り頂く、持込修理です。修理後のお客様への返送は、保証期間内の場合は、当社にて手配いたしますが、故障や不具合でなかったり、その原因が誤った取り扱い等、お客様の責となる場合は、修理費及び送料を着払いにて返送させて頂きますのでご了承下さい。又当社の了承なしに、製品を着払いで送られた場合は、受取をお断りしますのでご了承下さい。

下記の場合には保証期間内でも有償修理とさせて頂きます。①本取扱説明書記載の、ご使用者による初期点検(お届け時の動作確認)、定期点検(1ヶ月ごとの、フル充電)をされていない時。②お客様による改造・加工や修理を起因とする故障。③不適当な取り扱い又は使用による故障。④火災、地震、水害、異常気象他天変地異等、原因が本機以外の理由による故障又は損傷。⑤ご使用後の外装面の傷、破損、外装部品、付属品の交換。⑥取扱説明書通りに正しく使用されなかった場合。⑦お買上を証明するレシート・納品書等の提示がない場合。

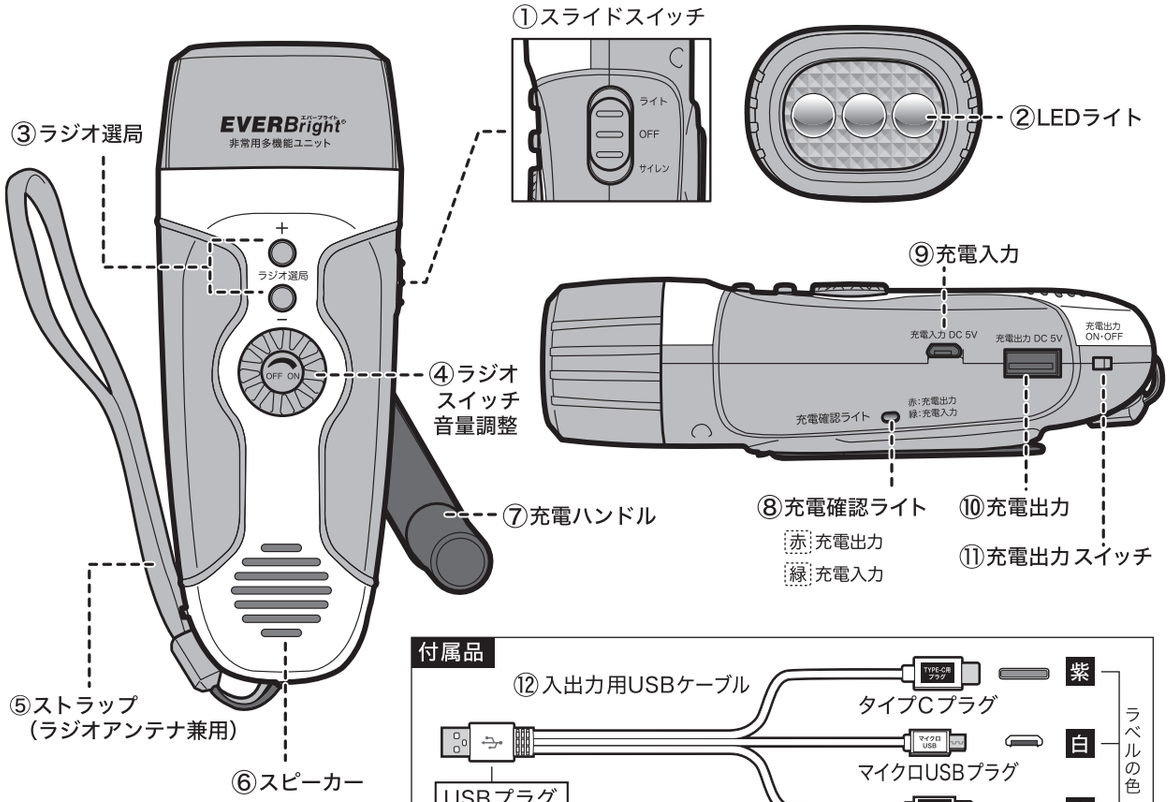

LEDライト・サイレン

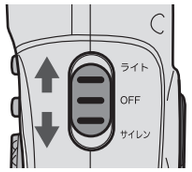

1) ①スライドスイッチを『ライト』の位置に動かすと、LEDライトが点灯します。
2) 『サイレン』の位置に動かすとサイレンが鳴ります。
3) 使用しないときはスライドスイッチを『OFF』の位置に戻して下さい。

ラジオ

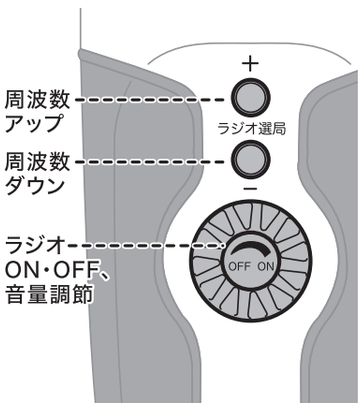

1) ④ラジオのスイッチを右に回すと、電源が入り、音量調整ができます。
2) ③ラジオ選曲の＋ボタンを押すと周波数が上がり、－を押すと下がり、自動選局し放送が聞こえます。
3) ラジオを聞かない時は、必ずダイアルスイッチを左端に回し、電源を切って下さい。
4) ⑤ストラップには、ラジオのアンテナ線が収納されています。ストラップを切ったり、持って振り回したりしないで下さい。厚いコンクリートの建物内では、感度が弱まりますから、本製品を窓の近くに持っていくか、ストラップの角度を変えて下さい。
5) 「ワイドFM」が普及し、従来の民放ラジオ局の中波（AM）放送が、FMで聴取できます。
東京・大阪以外の地域の周波数は、下記総務省のホームページをご覧下さい。
6) オートチューニングでは、地域によっては隣県などの受信局の弱い電波を拾って雑音が選局される場合があります。受信可能局が選局されるまで選局ボタン押下によるチューニングを継続して下さい。

総務省HP： http://www.soumu.go.jp/menu_seisaku/ictseisaku/housou_suishin/fm-seibi.html
東　　京： TBS：90.5MHz　文化放送：91.6MHz　ニッポン放送：93.0MHz
大　　阪： ABC:93.3MHz　MBS:90.6MHz　OBC:91.9MHz

本機の充電方法

■外部電源による本製品の充電

付属の⑫USBケーブルのUSBプラグをパソコンやUSB端子接続コンセントに差し込みます。反対側のマイクロUSBプラグ（ラベル：白）を本製品の⑨充電入力端子に差し込みます。充電中は緑色のライトが点灯します。1A入力で約2時間、2A入力で約1.5時間でフルになりますのでケーブルを抜いて下さい。ソーラーパワーバンク（裏面別売アクセサリー参照）は毎月の手回しによるメンテナンス充電が省略でき、又停電時に本製品だけでなく携帯電話や小型の機器にも充電できますからお勧めです。

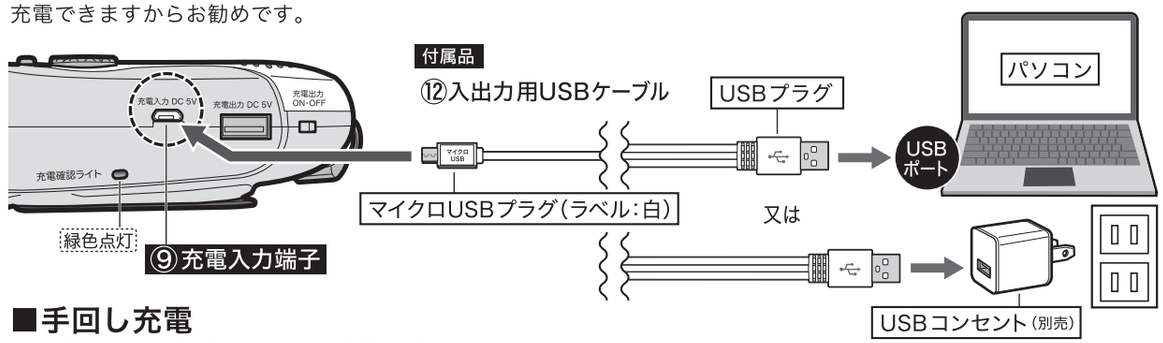

■手回し充電

1) 充電ハンドルを引き起こし、反対側に倒します。
2) 片手で本体をしっかり持ち、反対の手でハンドルのつまみをつかんで、出来るだけ本体に平行に回します。斜めに回したり、無理に力を入れて、ハンドルに不均等な力を掛けるとハンドルが破損することがありますので、ご注意下さい。ハンドルは左右どちらに回しても充電できます。
3) 効率よく充電するために、充電中は、ラジオ・ライト、サイレンのスイッチはOFFにして下さい。

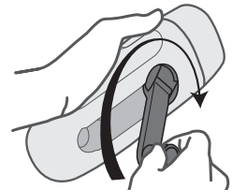

携帯電話の充電方法

1) **「⑪充電出力 ON-OFF」スイッチをONにします。④ラジオと①スライドスイッチはOFFにします。**
2) 付属のUSBケーブルのUSBプラグを、本体の「⑩充電出力端子」に差します。ケーブルの反対側に、充電する携帯電話に適合するプラグを装着し、携帯電話の充電端子に差します。
3) 充電が開始され、充電確認ライトが赤く点灯します。PHS、特殊モデルや10年以上以前の古いモデルを除き、各社の現行モデルにはほぼ対応しています。ただし、iPhoneなど一部機種でケーブルを接続すると、「このケーブル又はアクセサリーは、認定されていないため、このiPhoneで正常に動作しない可能性があります」など表示されることがありますが、実際には**ほとんどの場合充電できます。**これは、携帯電話メーカーが、自社純正アクセサリーを推奨しているため、実際に使用できても、上記のような警告表示を示すようにしているためです。本製品を入手されたら、すぐにお手持ちの携帯電話に接続して、使用可能かご確認下さい。
4) 本製品はあくまで緊急用の短時間の通話を可能とするものです。本製品の最大充電流は500mAで、電池容量は300mAhです。本製品より電池容量が大きいスマートフォンやiPhone（一般的に2500～3000mAh程度の電池容量）であっても一定時間機器の使用を可能とする容量を確保できる充電能力を備えています*。
＊iPhoneは一般的に電池残量が30%以下の場合、充電に必要な電力は大きいといわれています。もしiPhoneの電池量が上がらない場合は、充電残量が30%以上で充電して下さい。
5) 本製品より携帯電話に充電する時は、充電効率を高めるため携帯電話の画面をOFFにして下さい。
6) 機種によって携帯充電は、電池をかなり消耗しますので、ハンドルを回して充電を続けるなど、電池が消耗しないようにご注意下さい。

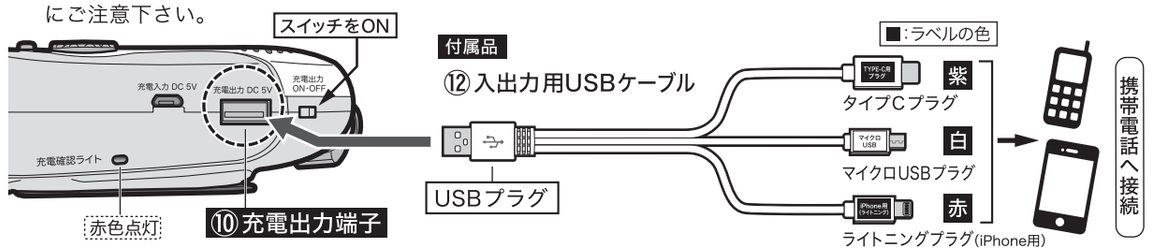

◆ 発電時間の目安	LEDライト	ラジオ（中音）	サイレン	携帯電話待ち受け	携帯電話連続通話
3分間手回し充電した場合（1秒2回の早さ）	約1時間	最大6–15分	約12分	最大60分※	最大1分※
フル充電した場合	約5時間	約3時間	約2.5時間	—※	—※

※フル充電した場合は本機の電池容量は300mAhです。本機からその電池容量をすべて携帯電話に充電した場合は、携帯の電池（通常約3,000mAh）の約1/10を充電できます。待ち受け時間と通話時間については携帯電話の電気特性によって異なります。